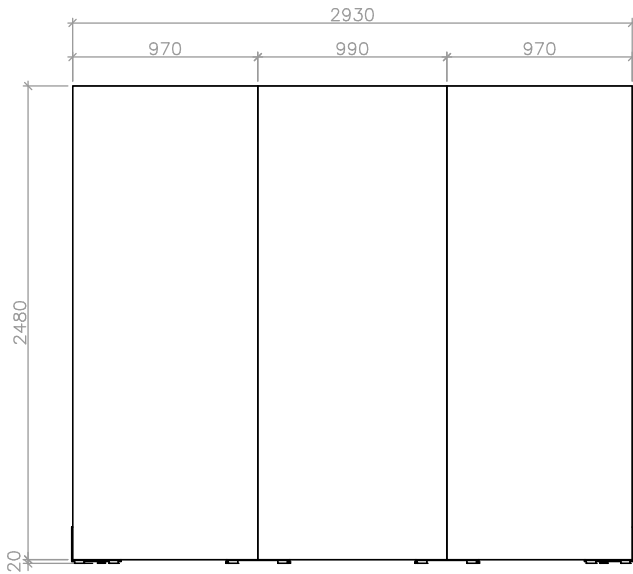


SSBMPMWA362

**Graphicwall einseitig, 3 x 2,5 m**  
**Graphicwall one-sided, 3 x 2,5 m**



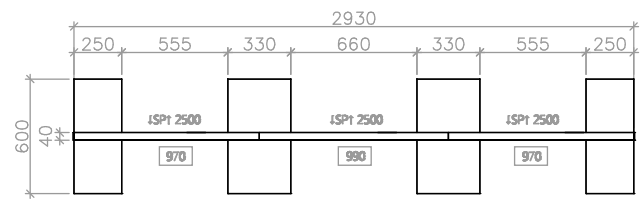
**Ansicht Front/  
Front view**



GRAFIKMASSE/GRAPHIC SIZES		
	Breite/Width	Höhe/Height
<b>G1</b>	<b>2930 mm*</b>	<b>2480 mm*</b>
* plus Beschnittzugabe umlaufend 10 mm * supply an addition for bleed 10 mm on all sides		

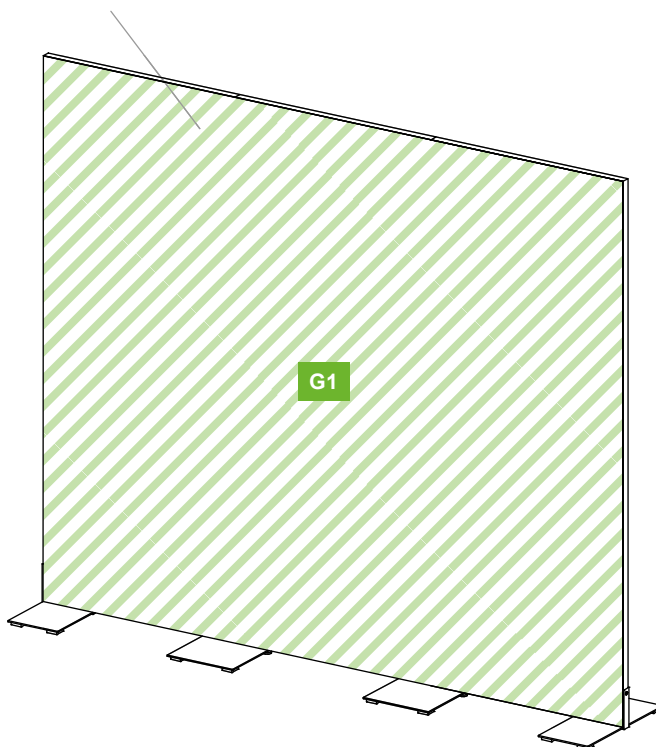
B = Breite | Width  
 H = Höhe | Height  
 T = Tiefe | Depth

**Draufsicht/  
Top view**



**Seite/side A**

Seite A mit Stoff | side A with fabric  
 Stoffmaß | fabric size  
 Grafikmaß | Graphic size  
 B = 2930 mm, H = 2480 mm



**Seite/side B**

Seite B mit Panel | side B with panel  
 Rahmenmaß | frame size  
 Außenpanele/outer panels 2 x B = 970 mm, H = 2480 mm  
 Mittleres Panel/middle panel: 1 x B = 990 mm, H = 2480 mm

